

## รายงานผลการประเมิน

โครงการจัดงานแข่งขันตกปลาบาราพิซซิ่ง ครั้งที่ 20 ประจำปีงบประมาณ 2564

( ผู้เข้าร่วมกิจกรรมฯ )

\*\*\*\*\*

1. จำนวนผู้ตอบแบบสอบถามโครงการจัดงานแข่งขันตกปลาบาราพิซซิ่ง ครั้งที่ 20 ประจำปีงบประมาณ 2564 (ผู้เข้าร่วมกิจกรรมฯ) จำนวน 350 คน ( คำนวณตามขนาดตัวอย่างของเครซี่และมอร์แกน ที่ระดับความเชื่อมั่น 95 % ผู้เข้าร่วมโครงการจำนวน 4,000 คน )

2. วิเคราะห์หาค่าเฉลี่ยความคิดเห็นและความพึงพอใจของผู้เข้าร่วมโครงการจัดงานแข่งขันตกปลาบาราพิซซิ่ง ครั้งที่ 20 ประจำปีงบประมาณ 2564 (ผู้เข้าร่วมกิจกรรมฯ) เกณฑ์การแปลผลระดับความคิดเห็น / ความพึงพอใจของผู้เข้าร่วมโครงการฯ มี 5 ระดับ คือ

ค่าเฉลี่ย 4.21 - 5.00 คือ ระดับความคิดเห็น/ความพึงพอใจ มากที่สุด

ค่าเฉลี่ย 3.41 - 4.20 คือ ระดับความคิดเห็น/ความพึงพอใจ มาก

ค่าเฉลี่ย 2.61 - 3.40 คือ ระดับความคิดเห็น/ความพึงพอใจ ปานกลาง

ค่าเฉลี่ย 1.81 - 2.60 คือ ระดับความคิดเห็น/ความพึงพอใจ น้อย

ค่าเฉลี่ย 1.00 - 1.80 คือ ระดับความคิดเห็น/ความพึงพอใจ น้อยที่สุด

**ส่วนที่ 1** ข้อมูลทั่วไปของผู้ตอบแบบสอบถาม

**ตารางที่ 1** แสดงค่าร้อยละของข้อมูลทั่วไปของผู้ตอบแบบสอบถามจำแนกตาม เพศ

เพศ	จำนวน	ร้อยละ
ชาย	145	41.40
หญิง	205	58.60
รวม	350	100.00

**จากตารางที่ 1** พบว่าผู้ตอบแบบสอบถามส่วนใหญ่เป็นเพศหญิง จำนวน 205 คน คิดเป็นร้อยละ 58.60 ที่เหลือเป็นเพศชาย จำนวน 145 คน คิดเป็นร้อยละ 41.40

**ตารางที่ 2** แสดงค่าร้อยละของข้อมูลทั่วไปของผู้ตอบแบบสอบถามจำแนกตาม อายุ

อายุ	จำนวน	ร้อยละ
ต่ำกว่า 20 ปี	44	12.57
20 - 29 ปี	118	33.72
30 - 39 ปี	90	25.71
40 - 49 ปี	54	15.43
50 - 59 ปี	44	12.57
รวม	350	100.00

**จากตารางที่ 2** พบว่าผู้ตอบแบบสอบถามส่วนใหญ่มีอายุ 20 – 29 ปี จำนวน 118 คน คิดเป็นร้อยละ 33.72 รองลงมาอายุ 30 - 39 ปี จำนวน 90 คน คิดเป็นร้อยละ 25.71 และอันดับสุดท้ายมีอายุต่ำกว่า 20 ปี และอายุ 50 – 59 ปี จำนวน 44 คน คิดเป็นร้อยละ 12.57

**ตารางที่ 3** แสดงค่าร้อยละของข้อมูลทั่วไปของผู้ตอบแบบสอบถามจำแนกตาม **การศึกษา**

การศึกษา	จำนวน	ร้อยละ
ประถมศึกษา	90	25.71
มัธยมศึกษาหรือเทียบเท่า	85	24.29
อนุปริญญาหรือเทียบเท่า	120	34.29
ปริญญาตรี	55	15.71
รวม	350	100.00

**จากตารางที่ 3** พบว่าผู้ตอบแบบสอบถามส่วนใหญ่มีการศึกษาระดับอนุปริญญาหรือเทียบเท่า จำนวน 120 คน คิดเป็นร้อยละ 34.29 รองลงมาระดับประถมศึกษา จำนวน 90 คน คิดเป็นร้อยละ 25.71 และอันดับสุดท้าย คือ มีการศึกษาระดับปริญญาตรี จำนวน 55 คน คิดเป็นร้อยละ 15.71

**ตารางที่ 4** แสดงค่าร้อยละของข้อมูลทั่วไปของผู้ตอบแบบสอบถามจำแนกตาม **สถานะ**

สถานะ	จำนวน	ร้อยละ
ประชาชนจังหวัดสตูล	248	70.86
ประชาชนมาจากต่างจังหวัด	102	29.14
รวม	350	100.00

**จากตารางที่ 4** พบว่าผู้ตอบแบบสอบถามส่วนใหญ่เป็นประชาชนจังหวัดสตูล จำนวน 248 คน คิดเป็นร้อยละ 70.86 และประชาชนมาจากต่างจังหวัด จำนวน 102 คน คิดเป็นร้อยละ 29.14

**ตารางที่ 5** แสดงค่าร้อยละของข้อมูลทั่วไปของผู้ตอบแบบสอบถามจำแนกตาม **อาชีพ**

อาชีพ	จำนวน	ร้อยละ
รับราชการ / รัฐวิสาหกิจ	18	5.14
ธุรกิจส่วนตัว / ค้าขาย	135	38.57
เกษตรกร	66	18.86
นักเรียน / นักศึกษา	51	14.57
รับจ้างทั่วไป	80	22.86
รวม	350	100.00

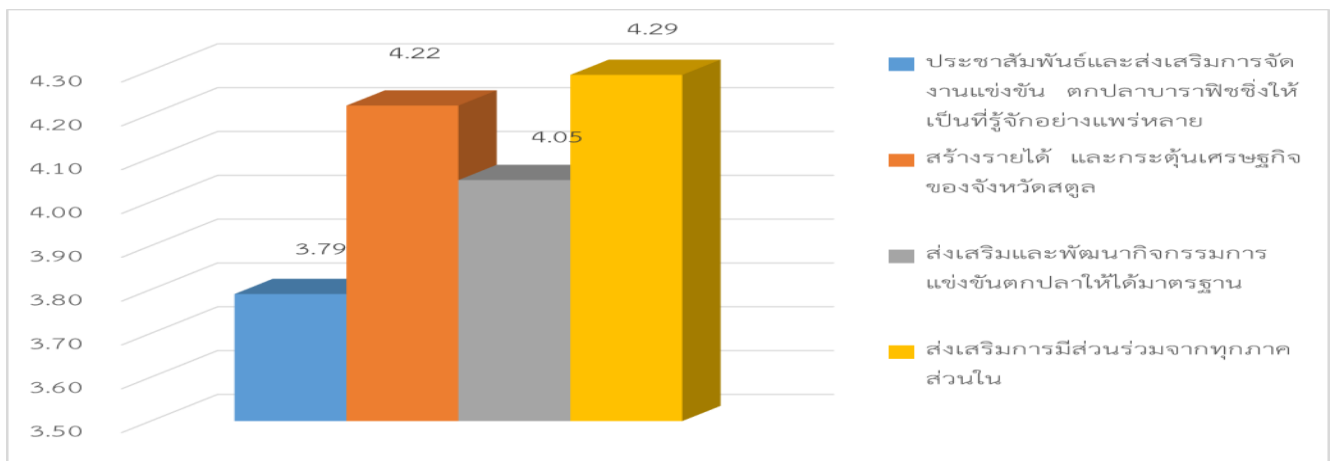
**จากตารางที่ 5** พบว่าผู้ตอบแบบสอบถามส่วนใหญ่ประกอบอาชีพ ธุรกิจส่วนตัว / ค้าขาย จำนวน 135 คน คิดเป็นร้อยละ 38.57 รองลงมาประกอบอาชีพรับจ้างทั่วไป จำนวน 80 คน คิดเป็นร้อยละ 22.86 และอันดับสุดท้าย คือ ประกอบอาชีพรับราชการ / รัฐวิสาหกิจ จำนวน 18 คน คิดเป็นร้อยละ 5.14

**ส่วนที่ 2** ความคิดเห็นตามวัตถุประสงค์ของผู้เข้าร่วมโครงการจัดงานแข่งขันตกปลาบาราพิซซิ่ง ครั้งที่ 20 ประจำปีงบประมาณ 2564

**ตารางที่ 6** แสดงค่าเฉลี่ยของความคิดเห็นตามวัตถุประสงค์ของผู้เข้าร่วมโครงการดังกล่าว

ความคิดเห็น	จำนวนและร้อยละความคิดเห็น					$(\bar{x})$ ค่าเฉลี่ย	แปล ผล	อันดับ
	มากที่สุด	มาก	ปาน กลาง	น้อย	น้อย ที่สุด			
1. ประชาสัมพันธ์และส่งเสริมการจัดงานแข่งขันตกปลาบาราพิซซิ่งให้เป็นที่รู้จักอย่างแพร่หลาย	22 (6.29)	243 (69.43)	80 (22.86)	2 (0.57)	3 (0.86)	3.79	มาก	4
2. สร้างรายได้ และกระตุ้นเศรษฐกิจของจังหวัดสตูล	125 (35.71)	182 (52.00)	41 (11.72)	2 (0.57)	(0)	4.22	มากที่สุด	2
3. ส่งเสริมและพัฒนากิจกรรมการแข่งขันตกปลาให้ได้มาตรฐาน	76 (21.71)	222 (63.43)	49 (14.00)	3 (0.86)	(0)	4.05	มาก	3
4. ส่งเสริมการมีส่วนร่วมจากทุกภาคส่วนในการบริหารจัดการท่องเที่ยว	148 (42.29)	167 (47.70)	29 (8.29)	3 (0.86)	3 (0.86)	4.29	มากที่สุด	1
<b>รวม( n=350) คิดเป็นค่าร้อยละ = 81.80</b>						<b>4.09</b>	<b>มาก</b>	

**แผนภูมิที่ 1** แสดงค่าเฉลี่ยของความคิดเห็นตามวัตถุประสงค์ของผู้เข้าร่วมโครงการดังกล่าว



จากตารางที่ 6 และแผนภูมิที่ 1 พบว่าผู้ตอบแบบสอบถามส่วนใหญ่มีความคิดเห็นต่อวัตถุประสงค์ในภาพรวมอยู่ในระดับ มาก ค่าเฉลี่ย ( $\bar{x}$ ) = 4.09 คิดเป็นร้อยละ 81.80 ผู้ตอบแบบสอบถามส่วนใหญ่มีความคิดเห็นเป็นอันดับแรก คือ ส่งเสริมการมีส่วนร่วมจากทุกภาคส่วนในการบริหารจัดการท่องเที่ยว อยู่ในระดับมากที่สุด ค่าเฉลี่ย ( $\bar{x}$ ) = 4.29 รองลงมาคือความคิดเห็นว่าเป็นการสร้างรายได้ และกระตุ้นเศรษฐกิจของจังหวัดสตูล อยู่ในระดับมากที่สุด ค่าเฉลี่ย ( $\bar{x}$ ) = 4.22 และอันดับสุดท้าย คือ ประชาสัมพันธ์และส่งเสริมการจัดงานแข่งขันตกปลาบาราพิซซิ่งให้เป็นที่รู้จักอย่างแพร่หลาย อยู่ในระดับมาก ค่าเฉลี่ย ( $\bar{x}$ ) = 3.79

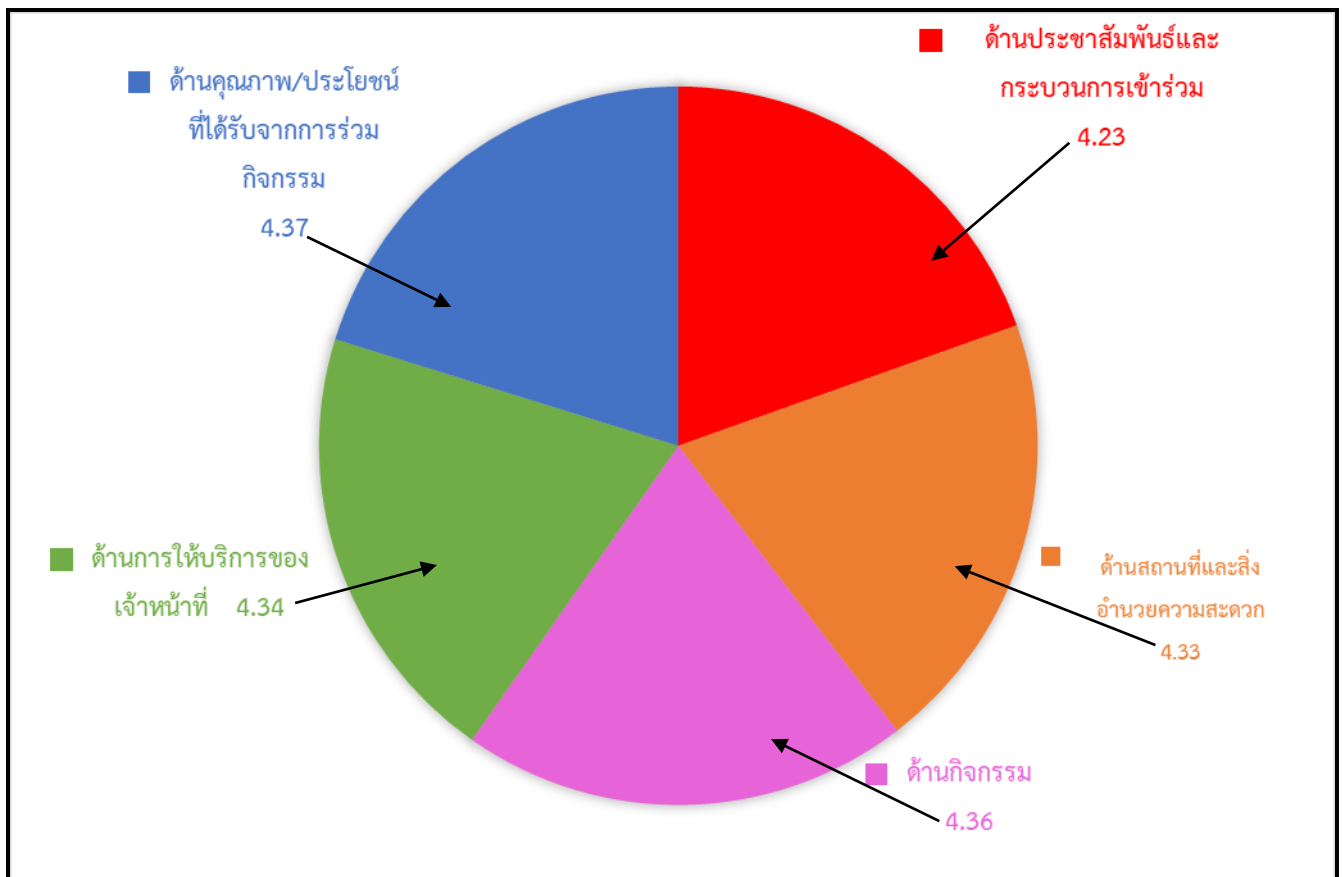
**ส่วนที่ 3** ความพึงพอใจของผู้เข้าร่วมโครงการจัดงานแข่งขันตกปลาบาราพิซซิ่ง ครั้งที่ 20 ประจำปีงบประมาณ 2564

**ตารางที่ 7** แสดงค่าเฉลี่ยของความพึงพอใจของผู้เข้าร่วมโครงการดังกล่าว

ความพึงพอใจ	จำนวนและร้อยละความพึงพอใจ					$(\bar{x})$ ค่าเฉลี่ย	แปลผล	อันดับ
	มากที่สุด	มาก	ปานกลาง	น้อย	น้อยที่สุด			
<b>ด้านประชาสัมพันธ์และกระบวนการเข้าร่วม</b>								
1. การประชาสัมพันธ์กิจกรรมชัดเจนและทั่วถึง	68 (19.43)	233 (66.57)	42 (12.00)	4 (1.14)	3 (0.86)	4.03	มาก	2
2. การดำเนินงานมีความเหมาะสมสอดคล้องกับรูปแบบงาน	148 (42.29)	170 (48.57)	27 (7.71)	4 (1.14)	1 (0.29)	4.43	มากที่สุด	1
รวม(n=350) คิดเป็นค่าร้อยละ = 84.60						4.23	มากที่สุด	5
<b>ด้านสถานที่และสิ่งอำนวยความสะดวก</b>								
1. สถานที่จัดงานมีความเหมาะสมและมีป้าย/สัญลักษณ์ที่แสดงจุดจัดงาน	134 (38.29)	185 (52.86)	27 (7.71)	4 (1.14)	(0)	4.28	มากที่สุด	2
2. สถานที่จอดรถเพียงพอ มีเจ้าหน้าที่คอยอำนวยความสะดวก	163 (46.57)	155 (44.29)	29 (8.29)	3 (0.86)	(0)	4.37	มากที่สุด	1
รวม(n=350) คิดเป็นค่าร้อยละ = 86.60						4.33	มากที่สุด	4
<b>ด้านกิจกรรม</b>								
1. กิจกรรมน่าสนใจสนุกสนาน มีประโยชน์ และได้ความรู้	140 (40.00)	173 (49.43)	30 (8.57)	7 (2.00)	(0)	4.27	มากที่สุด	2
2. รูปแบบของการจัดกิจกรรมมีความเหมาะสม และรองรับผู้เข้าร่วมกิจกรรม	160 (45.71)	164 (46.85)	20 (5.71)	6 (1.71)	(0)	4.44	มากที่สุด	1
รวม(n=350) คิดเป็นค่าร้อยละ = 87.20						4.36	มากที่สุด	2
<b>ด้านการให้บริการของเจ้าหน้าที่</b>								
1. มีความสุภาพ มีมนุษยสัมพันธ์ และให้บริการด้วยไมตรีจิต	144 (41.14)	176 (50.29)	27 (7.71)	3 (0.86)	(0)	4.32	มากที่สุด	2
2. ความรู้ความสามารถในการบริการ เช่น การตอบคำถาม ชี้แจงข้อสงสัย แนะนำ	157 (44.86)	165 (47.14)	25 (7.14)	3 (0.86)	(0)	4.36	มากที่สุด	1
รวม(n=350) คิดเป็นค่าร้อยละ = 86.80						4.34	มากที่สุด	3

ความพึงพอใจ	จำนวนและร้อยละความพึงพอใจ					$(\bar{x})$	แปลผล	อันดับ
	มากที่สุด	มาก	ปานกลาง	น้อย	น้อยที่สุด			
<b>ด้านคุณภาพ/ประโยชน์ที่ได้รับจากการร่วมกิจกรรม</b>								
1. นักท่องเที่ยวเข้ามาในจังหวัดสตูลเพิ่มขึ้น	131 (37.43)	191 (54.57)	22 (6.29)	6 (1.71)	(0)	4.34	มากที่สุด	2
2. ชุมชนมีรายได้ และกระตุ้นเศรษฐกิจของจังหวัด	156 (44.57)	173 (49.43)	19 (5.43)	2 (0.57)	(0)	4.39	มากที่สุด	1
รวม(n=350) คิดเป็นค่าร้อยละ = 87.40						4.37	มากที่สุด	1
รวมทั้ง 5 ด้าน คิดเป็นร้อยละ = 86.60						4.33	มากที่สุด	

**แผนภูมิที่ 2** แสดงค่าเฉลี่ยของความพึงพอใจของผู้เข้าร่วมโครงการดังกล่าว



จากตารางที่ 7 และแผนภูมิที่ 2 พบว่าผู้ตอบแบบสอบถามส่วนใหญ่มีความพึงพอใจต่อโครงการจัดงานแข่งขันตกปลาบาราบิซิ่ง ครั้งที่ 20 ประจำปีงบประมาณ 2564 อยู่ในภาพรวมอยู่ในระดับ ค่าเฉลี่ย  $(\bar{x}) = 4.33$  คิดเป็นร้อยละ 86.60 ผู้ตอบแบบสอบถามส่วนใหญ่มีความพึงพอใจเป็นอันดับแรกต่อด้านคุณภาพ / ประโยชน์ที่ได้รับจากการร่วมกิจกรรม อยู่ในระดับมากที่สุด ค่าเฉลี่ย  $(\bar{x}) = 4.37$  รองลงมา มีความพึงพอใจต่อด้านกิจกรรม อยู่ในระดับมากที่สุด ค่าเฉลี่ย  $(\bar{x}) = 4.36$  และอันดับสุดท้าย คือ มีความพึงพอใจต่อด้านประชาสัมพันธ์และกระบวนการเข้าร่วม อยู่ในระดับมากที่สุด ค่าเฉลี่ย  $(\bar{x}) = 4.23$

#### ส่วนที่ 4 ข้อเสนอแนะ

1. ควรลดราคาค่าเช่าแผงร้านสำหรับพ่อค้าแม่ค้าที่มาจำหน่ายสินค้าในงาน
2. ควรเพิ่มกิจกรรมบนเวทีให้มีความหลากหลายมากกว่านี้ เพื่อดึงดูดให้มีประชาชนเข้ามาร่วมงานมากขึ้น
3. ควรปรับปรุงระบบไฟฟ้าตามแผงร้านค้าให้ได้มาตรฐานมากกว่านี้
4. ควรปรับปรุงการจราจรให้มีความปลอดภัย และต้องมีเจ้าหน้าที่ที่เกี่ยวข้องมาดูแล เช่น ชม. ตำรวจ อปพร. เป็นต้น
5. การประชาสัมพันธ์ไม่ทั่วถึง

#### อภิปรายผล

จากการสำรวจความคิดเห็นและความพึงพอใจต่อโครงการจัดงานแข่งขันตกปลาบาราบิซซึ่งครั้งที่ 20 ประจำปีงบประมาณ 2564 มีประเด็นอภิปรายผลดังนี้

1. กลุ่มผู้ตอบแบบสอบถามส่วนใหญ่เป็นเพศหญิง มีอายุระหว่าง 20 - 29 ปี มีการศึกษาระดับอนุปริญญาหรือเทียบเท่า มีสถานะเป็นประชาชนจังหวัดสตูล และประกอบธุรกิจส่วนตัว / ค้าขาย
2. ประเด็นวัดความคิดเห็นตามวัตถุประสงค์ในภาพรวมต่อโครงการจัดงานแข่งขันตกปลาบาราบิซซึ่งครั้งที่ 20 ประจำปีงบประมาณ 2564 ในครั้งนี้ **อยู่ในระดับมาก** ผู้ตอบแบบสอบถามมีความคิดเห็นต่อส่งเสริมการมีส่วนร่วมจากทุกภาคส่วนในการบริหารจัดการท่องเที่ยว สร้างรายได้ กระตุ้นเศรษฐกิจของจังหวัดสตูล ส่งเสริมและพัฒนากิจกรรมการแข่งขันตกปลาให้ได้มาตรฐาน ประชาสัมพันธ์ และส่งเสริมการจัดงานแข่งขันตกปลาบาราบิซซึ่งให้เป็นที่รู้จักอย่างแพร่หลาย
3. ประเด็นการวัดความพึงพอใจในภาพรวมต่อโครงการจัดงานแข่งขันตกปลาบาราบิซซึ่งครั้งที่ 20 ประจำปีงบประมาณ 2564 ในครั้งนี้ **อยู่ในระดับมากที่สุด** ผู้ตอบแบบสอบถามมีความพึงพอใจต่อด้านคุณภาพ / ประโยชน์ที่ได้รับจากการร่วมกิจกรรม ด้านกิจกรรม ด้านการให้บริการของเจ้าหน้าที่ ด้านสถานที่และสิ่งอำนวยความสะดวก และด้านประชาสัมพันธ์และกระบวนการเข้าร่วม

\* \* \* \* \*

**รายงานผลการประเมิน**  
**โครงการจัดงานแข่งขันตกปลาบาราพิซซิ่ง ครั้งที่ 20 ประจำปีงบประมาณ 2564**  
**( ผู้เข้าร่วมกิจกรรมแข่งขันตกปลา)**

\*\*\*\*\*

1. จำนวนผู้ตอบแบบสอบถามโครงการจัดงานแข่งขันตกปลาบาราพิซซิ่ง ครั้งที่ 20 ประจำปีงบประมาณ 2564 (ผู้เข้าร่วมกิจกรรมแข่งขันตกปลา) จำนวน 102 คน
2. วิเคราะห์หาค่าเฉลี่ยความคิดเห็นและความพึงพอใจของผู้เข้าร่วมโครงการจัดงานแข่งขันตกปลาบาราพิซซิ่ง ครั้งที่ 20 ประจำปีงบประมาณ 2564 (ผู้เข้าร่วมกิจกรรมแข่งขันตกปลา) เกณฑ์การแปลผลระดับความคิดเห็น / ความพึงพอใจของผู้เข้าร่วมโครงการฯ มี 5 ระดับ คือ

- |           |             |     |   |
|-----------|-------------|-----|---|
| ค่าเฉลี่ย | 4.21 - 5.00 | คือ | ระดับความคิดเห็น/ความพึงพอใจ มากที่สุด  |
| ค่าเฉลี่ย | 3.41 - 4.20 | คือ | ระดับความคิดเห็น/ความพึงพอใจ มาก        |
| ค่าเฉลี่ย | 2.61 - 3.40 | คือ | ระดับความคิดเห็น/ความพึงพอใจ ปานกลาง    |
| ค่าเฉลี่ย | 1.81 - 2.60 | คือ | ระดับความคิดเห็น/ความพึงพอใจ น้อย       |
| ค่าเฉลี่ย | 1.00 - 1.80 | คือ | ระดับความคิดเห็น/ความพึงพอใจ น้อยที่สุด |

**ส่วนที่ 1** ข้อมูลทั่วไปของผู้ตอบแบบสอบถาม

**ตารางที่ 1** แสดงค่าร้อยละของข้อมูลทั่วไปของผู้ตอบแบบสอบถามจำแนกตาม เพศ

เพศ	จำนวน	ร้อยละ
ชาย	102	100.00
รวม	102	100.00

จากตารางที่ 1 พบว่าผู้ตอบแบบสอบถามส่วนใหญ่เป็นเพศชาย จำนวน 102 คน คิดเป็นร้อยละ 100.00

**ตารางที่ 2** แสดงค่าร้อยละของข้อมูลทั่วไปของผู้ตอบแบบสอบถามจำแนกตาม อายุ

อายุ	จำนวน	ร้อยละ
15 – 30 ปี	8	7.80
31 – 45 ปี	44	43.10
46 – 60 ปี	33	32.40
60 ปีขึ้นไป	17	16.70
รวม	102	100.00

จากตารางที่ 2 พบว่าผู้ตอบแบบสอบถามส่วนใหญ่มีอายุ 31 – 45 ปี จำนวน 44 คน คิดเป็นร้อยละ 43.10 รองลงมาอายุ 46 – 60 ปี จำนวน 33 คน คิดเป็นร้อยละ 32.40 และอันดับสุดท้าย มีอายุ 15 – 30 ปี จำนวน 8 คน คิดเป็นร้อยละ 7.80

**ตารางที่ 3** แสดงค่าร้อยละของข้อมูลทั่วไปของผู้ตอบแบบสอบถามจำแนกตาม **สถานะ**

สถานะ	จำนวน	ร้อยละ
ประชาชนจังหวัดสตูล	52	51.00
ประชาชนต่างจังหวัด	50	49.00
รวม	102	100.00

จากตารางที่ 3 พบว่าผู้ตอบแบบสอบถามส่วนใหญ่เป็นประชาชนจังหวัดสตูล จำนวน 52 คน คิดเป็นร้อยละ 51.00 และประชาชนมาจากต่างจังหวัด จำนวน 50 คน คิดเป็นร้อยละ 49.00

**ส่วนที่ 2** ความพึงพอใจของโครงการจัดงานแข่งขันตกปลาบาราพิซซิ่ง ครั้งที่ 20 ประจำปีงบประมาณ 2564 (ผู้เข้าร่วมกิจกรรมแข่งขันตกปลา)

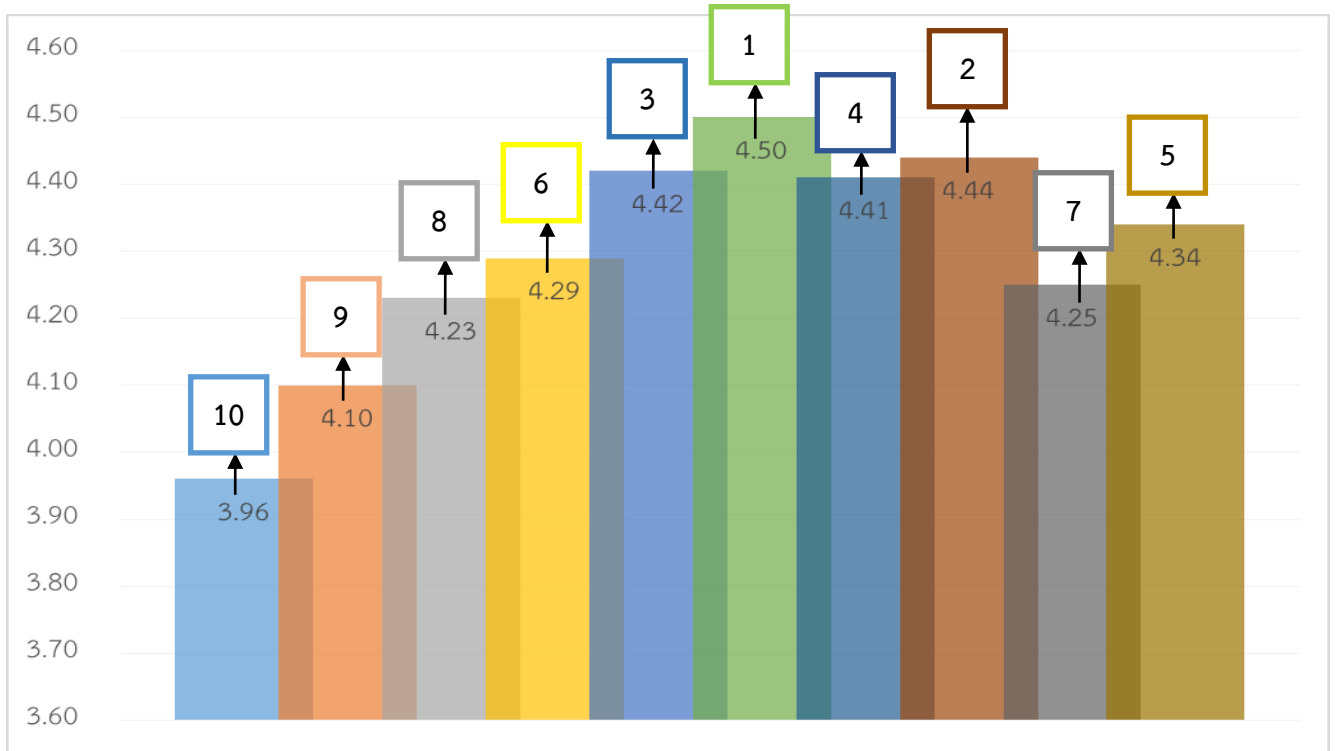
**ตารางที่ 4** แสดงค่าเฉลี่ยของความพึงพอใจของผู้เข้าร่วมโครงการดังกล่าว

ความพึงพอใจ	จำนวนและร้อยละความพึงพอใจ					$(\bar{x})$	แปลผล	อันดับ
	มากที่สุด	มาก	ปานกลาง	น้อย	น้อยที่สุด			
1. ความพร้อมและความเหมาะสมของสถานที่ปล่อยเรือ	20 (19.60)	61 (18.60)	19 (18.60)	1 (1.00)	1 (1.00)	3.96	มาก	10
2. ความสะดวกในการลงทะเบียนผู้แข่งขันฯ	30 (29.40)	53 (52.00)	18 (17.60)	1 (1.00)	(0)	4.10	มาก	9
3. ขั้นตอนการแข่งขันมีความชัดเจนไม่ยุ่งยาก	40 (39.20)	48 (47.10)	11 (10.80)	3 (2.90)	(0)	4.23	มากที่สุด	8
4. ความรู้ความสามารถของคณะกรรมการผู้ตัดสิน	45 (44.10)	46 (45.10)	7 (6.90)	4 (3.90)	(0)	4.29	มากที่สุด	6
5. กติกาการแข่งขันเป็นที่ยอมรับ และมีมาตรฐาน	59 (54.90)	35 (34.30)	9 (8.80)	2 (2.00)	(0)	4.42	มากที่สุด	3
6. เงินรางวัล/ถ้วยรางวัลมีความเหมาะสมกับทุกประเภทของการแข่งขัน	58 (56.90)	37 (36.30)	7 (6.90)	(0)	(0)	4.50	มากที่สุด	1
7. บริเวณพื้นที่ที่กำหนดให้สำหรับตกปลา มีความอุดมสมบูรณ์ของทรัพยากรสัตว์น้ำทางทะเล	54 (52.90)	36 (35.30)	12 (11.80)	(0)	(0)	4.41	มากที่สุด	4



ความพึงพอใจ	จำนวนและร้อยละความพึงพอใจ					$(\bar{x})$	แปลผล	อันดับ
	มากที่สุด	มาก	ปานกลาง	น้อย	น้อยที่สุด			
8. สถานที่และความพร้อมในการอำนวยความสะดวกของราวโซว์ปลา	56 (54.90)	35 (34.30)	11 (10.80)	(0)	(0)	4.44	มากที่สุด	2
9. ความพร้อมของเรือ อาหาร กัปตันเรือ ตลอดจนถึงอุปกรณ์ในการแข่งขันมีความเหมาะสม	50 (49.00)	33 (32.40)	13 (12.70)	6 (5.60)	(0)	4.25	มากที่สุด	7
10. การดูแล/ประสานงานของเจ้าหน้าที่ในการจัดการแข่งขัน	51 (50.00)	36 (35.30)	14 (13.70)	1 (1.00)	(0)	4.34	มากที่สุด	5
รวม(n=102) คิดเป็นค่าร้อยละ = 87.40						4.37	มากที่สุด	

แผนภูมิที่ 2 แสดงค่าเฉลี่ยของความพึงพอใจของผู้เข้าร่วมโครงการดังกล่าว



จากตารางที่ 7 และแผนภูมิที่ 2 พบว่าผู้ตอบแบบสอบถามส่วนใหญ่มีความพึงพอใจต่อโครงการจัดงานแข่งขันตกปลาบาราบิซซิ่ง ครั้งที่ 20 ประจำปีงบประมาณ 2564 (ผู้เข้าร่วมกิจกรรมแข่งขันตกปลา) อยู่ในภาพรวม ค่าเฉลี่ย  $(\bar{x}) = 4.37$  คิดเป็นร้อยละ 86.60 ผู้ตอบแบบสอบถามส่วนใหญ่มีความพึงพอใจเป็นอันดับแรกต่อเงินรางวัล/ถ้วยรางวัลมีความเหมาะสมกับทุกประเภทของการแข่งขัน อยู่ในระดับมากที่สุด ค่าเฉลี่ย  $(\bar{x}) = 4.50$  รองลงมามีความพึงพอใจต่อสถานที่และความพร้อมในการอำนวยความสะดวกของราวโซว์ปลา อยู่ในระดับมากที่สุด ค่าเฉลี่ย  $(\bar{x}) = 4.44$  และอันดับสุดท้าย คือ มีความพึงพอใจต่อความพร้อมและความเหมาะสมของสถานที่ปล่อยเรือ อยู่ในระดับมากที่สุด ค่าเฉลี่ย  $(\bar{x}) = 4.23$

#### ส่วนที่ 4 ข้อเสนอแนะ

##### 1. การเปิดงานควรปรับปรุง

#### อภิปรายผล

จากการสำรวจความคิดเห็นและความพึงพอใจต่อโครงการจัดงานแข่งขันตกปลาบาราบิซซิ่ง ครั้งที่ 20 ประจำปีงบประมาณ 2564 (ผู้เข้าร่วมกิจกรรมแข่งขันตกปลา) มีประเด็นอภิปรายผลดังนี้

1. กลุ่มผู้ตอบแบบสอบถามส่วนใหญ่เป็นเพศชาย มีอายุระหว่าง 31 - 45 ปี มีสถานะเป็นประชาชนทั่วไป

2. ประเด็นการวัดความพึงพอใจในภาพรวมต่อโครงการจัดงานแข่งขันตกปลาบาราบิซซิ่ง ครั้งที่ 20 ประจำปีงบประมาณ 2564 (ผู้เข้าร่วมกิจกรรมแข่งขันตกปลา) ในครั้งนี้ **อยู่ในระดับมากที่สุด** ผู้ตอบแบบสอบถามมีความพึงพอใจต่อเงินรางวัล/ถ้วยรางวัลมีความเหมาะสมกับทุกประเภทของการแข่งขัน สถานที่และความพร้อมในการอำนวยความสะดวกของราวโซว์ปลา กติกาการแข่งขันเป็นที่ยอมรับ และมีมาตรฐาน บริเวณพื้นที่ที่กำหนดให้สำหรับตกปลา มีความอุดมสมบูรณ์ของทรัพยากรสัตว์น้ำทางทะเล การดูแล/ประสานงานของเจ้าหน้าที่ในการจัดการแข่งขัน ความรู้ความสามารถของคณะกรรมการผู้ตัดสิน ความพร้อมของเรือ อาหาร กัปตันเรือ ตลอดจนอุปกรณ์ในการแข่งขัน มีความเหมาะสม ขั้นตอนการแข่งขันมีความชัดเจนไม่ยุ่งยาก ความสะดวกในการลงทะเบียนผู้แข่งขันฯ และความพร้อมและความเหมาะสมของสถานที่ปล่อยเรือ

\* \* \* \* \*