

รายงานการประเมินโครงการส่งเสริมการเรียนการสอนของโรงเรียนนิคมพัฒนาฝั่ง 6 ประจำปีงบประมาณ 2561

กิจกรรม แข่งขันทักษะทางวิชาการ

1. จำนวนแบบสอบถามแจกผู้เข้าร่วมโครงการส่งเสริมการเรียนการสอนของโรงเรียนนิคมพัฒนาฝั่ง 6 ประจำปีงบประมาณ 2561 กิจกรรม แข่งขันทักษะทางวิชาการ จำนวน 90 ชุด
2. การวิเคราะห์หาค่าร้อยละของความคิดเห็น/ความพึงพอใจของผู้เข้าร่วมโครงการส่งเสริมการเรียนการสอนของโรงเรียนนิคมพัฒนาฝั่ง 6 ประจำปีงบประมาณ 2561 กิจกรรม แข่งขันทักษะทางวิชาการ เกณฑ์การแปลผลระดับความคิดเห็น / ความพึงพอใจ ของผู้เข้าร่วมโครงการฯ มี 5 ระดับ คือ

ค่าเฉลี่ย 4.21 – 5.00 คือ ระดับความคิดเห็น/ความพึงพอใจ มากที่สุด

ค่าเฉลี่ย 3.41 – 4.20 คือ ระดับความคิดเห็น/ความพึงพอใจ มาก

ค่าเฉลี่ย 2.61 – 3.40 คือ ระดับความคิดเห็น/ความพึงพอใจ ปานกลาง

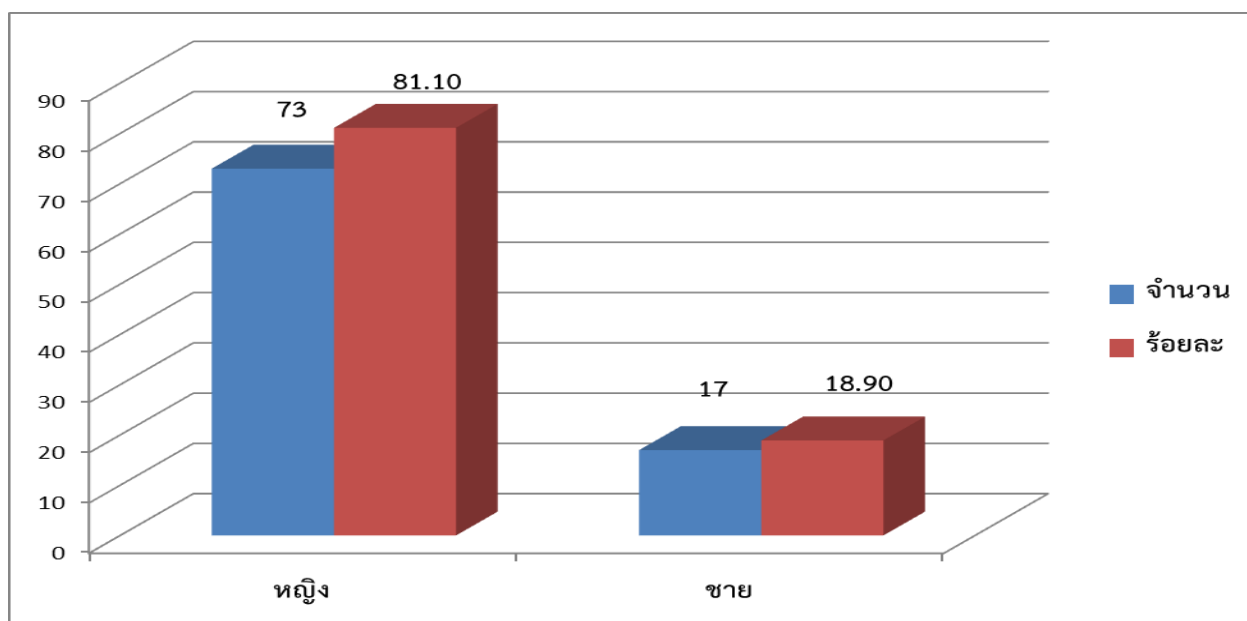
ค่าเฉลี่ย 1.81 – 2.60 คือ ระดับความคิดเห็น/ความพึงพอใจ น้อย

ค่าเฉลี่ย 1.00 – 1.80 คือ ระดับความคิดเห็น/ความพึงพอใจ น้อยที่สุด

ตารางที่ 1 แสดงค่าร้อยละของข้อมูลทั่วไปของผู้ตอบแบบสอบถามจำแนกตาม เพศ

เพศ	จำนวน	ร้อยละ
หญิง	73	81.10
ชาย	13	18.90
รวม	90	100.00

แผนภูมิ 1 แสดงค่าร้อยละของข้อมูลทั่วไปของผู้ตอบแบบสอบถามจำแนกตาม เพศ

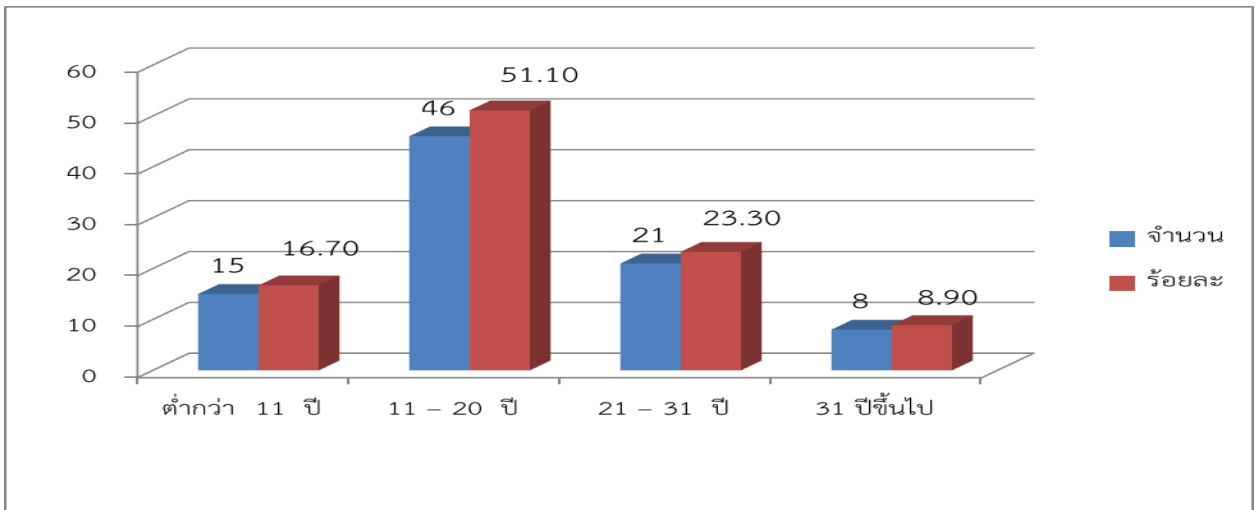


จากตารางและแผนภูมิที่ 1 พบว่าผู้ตอบแบบสอบถามส่วนใหญ่เป็นเพศหญิง จำนวน 73 คน คิดเป็นร้อยละ 81.10 และเพศชาย จำนวน 13 คน คิดเป็นร้อยละ 18.90

ตารางที่ 2 แสดงค่าร้อยละของข้อมูลทั่วไปของผู้ตอบแบบสอบถามจำแนกตาม อายุ

อายุ	จำนวน	ร้อยละ
ต่ำกว่า 11 ปี	15	16.70
11 - 20 ปี	46	51.10
21 - 31 ปี	21	23.30
31 ปีขึ้นไป	8	8.90
รวม	90	100.00

แผนภูมิ 2 แสดงค่าร้อยละของข้อมูลทั่วไปของผู้ตอบแบบสอบถามจำแนกตาม อายุ

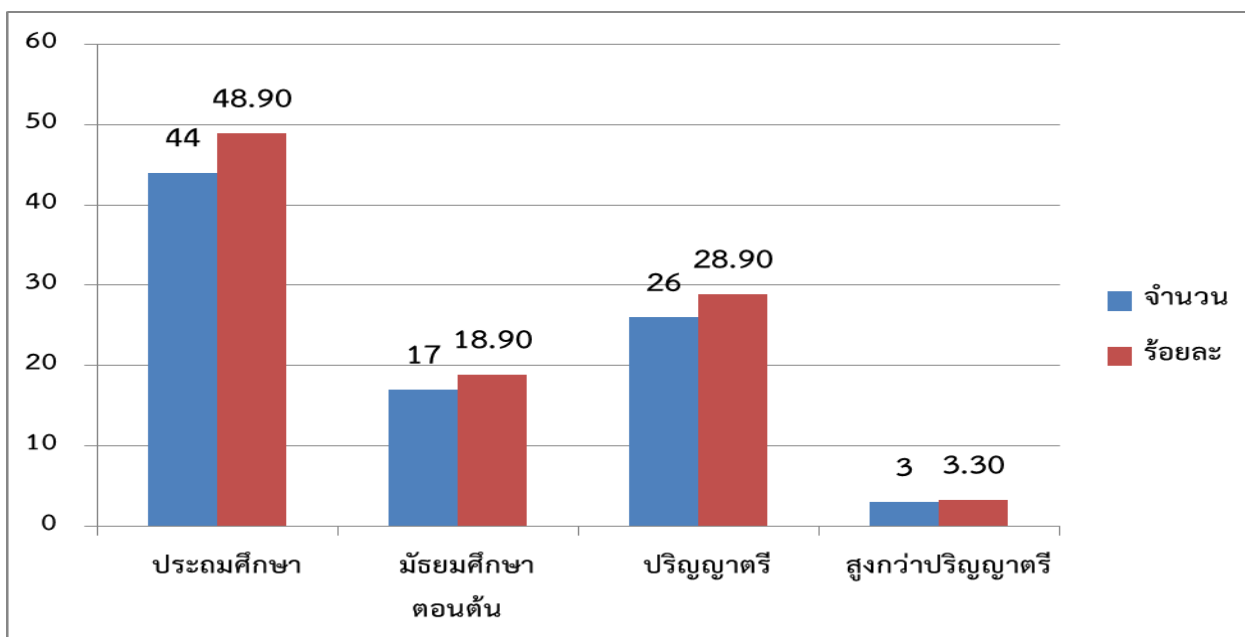


จากตารางและแผนภูมิ ที่ 2 พบว่าผู้ตอบแบบสอบถามส่วนใหญ่มีอายุ 11 - 20 ปี จำนวน 46 คน คิดเป็นร้อยละ 51.10 รองลงมาอายุ 21 - 31 ปี จำนวน 21 คน คิดเป็นร้อยละ 23.30 และน้อยที่สุด คือ อายุ 31 ปีขึ้นไป จำนวน 8 คน คิดเป็นร้อยละ 8.90

ตารางที่ 3 แสดงค่าร้อยละของข้อมูลทั่วไปของผู้ตอบแบบสอบถามจำแนกตาม การศึกษา

การศึกษา	จำนวน	ร้อยละ
ประถมศึกษา	44	48.90
มัธยมศึกษาตอนต้น	17	18.90
ปริญญาตรี	26	28.90
สูงกว่าปริญญาตรี	3	3.30
รวม	90	100.0

แผนภูมิ 3 แสดงค่าร้อยละของข้อมูลทั่วไปของผู้ตอบแบบสอบถามจำแนกตาม **การศึกษา**

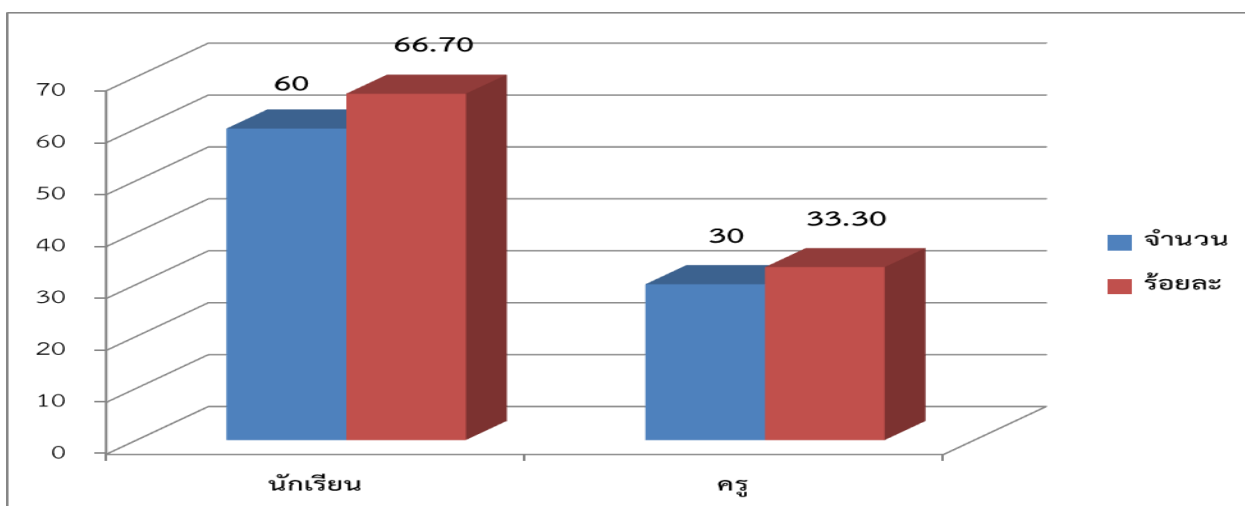


จากตารางและแผนภูมิ ที่ 3 พบว่าตอบแบบสอบถามส่วนใหญ่มีการศึกษาระดับประถมศึกษา จำนวน 44 คน คิดเป็นร้อยละ 48.90 และรองลงมาระดับปริญญาตรี จำนวน 26 คน คิดเป็นร้อยละ 28.90 และน้อยที่สุดมีการศึกษาระดับสูงกว่าปริญญาตรี จำนวน 3 คน คิดเป็นร้อยละ 3.30

ตารางที่ 4 แสดงค่าร้อยละของข้อมูลทั่วไปของผู้ตอบแบบสอบถามจำแนกตาม **สถานะ**

สถานะ	จำนวน	ร้อยละ
นักเรียน	60	66.70
ครู	30	33.30
รวม	90	100.00

แผนภูมิ 4 แสดงค่าร้อยละของข้อมูลทั่วไปของผู้ตอบแบบสอบถามจำแนกตาม **สถานะ**



จากตารางและแผนภูมิ ที่ 4 พบว่าผู้ตอบแบบสอบถามส่วนใหญ่มีสถานะเป็นนักเรียน จำนวน 60 คน คิดเป็นร้อยละ 66.70 และเป็นครู จำนวน 30 คน คิดเป็นร้อยละ 33.30

ตารางที่ 5 แสดงค่าร้อยละของความคิดเห็นเกี่ยวกับโครงการส่งเสริมการเรียนการสอนของโรงเรียน นิคมพัฒนาฝั่ง 6 ประจำปีงบประมาณ 2561 กิจกรรม แข่งขันทักษะทางวิชาการ

ประเด็นความคิดเห็น	จำนวนและร้อยละความคิดเห็น					ค่าเฉลี่ย (\bar{x})	แปลผล	อันดับ
	มากที่สุด	มาก	ปานกลาง	น้อย	น้อยที่สุด			
1. ส่งเสริมและสนับสนุนให้นักเรียนได้มีโอกาสเข้าร่วมแข่งขันทักษะทางวิชาการในระดับต่างๆ อย่างต่อเนื่องเป็นระบบ	37 (41.10)	48 (53.30)	4 (4.40)	(0)	1 (1.10)	4.33 .670	มากที่สุด	2
2. ส่งเสริมศักยภาพของนักเรียน ครูและบุคลากรทางการศึกษาด้านวิชาการ	37 (41.10)	46 (51.10)	7 (7.80)	(0)	(0)	4.33 .618	มากที่สุด	2
3. สร้างโอกาสแลกเปลี่ยนเรียนรู้สำหรับนักเรียน ครู บุคลากรทางการศึกษา กับบุคลากรในสังกัดอื่น เป็นพื้นฐานในการสร้างความร่วมมือทางการศึกษา	31 (34.40)	53 (58.90)	4 (4.40)	2 (2.20)	(0)	4.25 .645	มากที่สุด	3
4. ประชาสัมพันธ์เผยแพร่ผลงานด้านการจัดการศึกษาของ อบจ.สตูล ในการแข่งขันระดับต่างๆ	39 (43.30)	45 (50.00)	6 (6.70)	(0)	(0)	4.36 .608	มากที่สุด	1
รวม (N = 90) คิดเป็นร้อยละ 86.40						4.32 .430	มากที่สุด	

จากตารางที่ 5 แสดงค่าร้อยละของความคิดเห็นเกี่ยวกับการจัดทำโครงการส่งเสริมการเรียนการสอนของโรงเรียนนิคมพัฒนาฝั่ง 6 ประจำปีงบประมาณ 2561 กิจกรรม แข่งขันทักษะทางวิชาการ โดยภาพรวมมีความคิดเห็นอยู่ในระดับมากที่สุด ค่าเฉลี่ย (\bar{x}) = 4.32, SD = .430 คิดเป็นร้อยละ 86.40 ในอันดับแรกผู้ตอบแบบสอบถามส่วนใหญ่มีความคิดเห็นว่าเป็นการประชาสัมพันธ์เผยแพร่ผลงานด้านการจัดการศึกษาของ อบจ.สตูล ในการแข่งขันระดับต่างๆ อยู่ในระดับมากที่สุด ค่าเฉลี่ย (\bar{x}) = 4.36 , SD = .608 รองลงมาส่งเสริมและสนับสนุนให้นักเรียนได้มีโอกาสเข้าร่วมแข่งขันทักษะทางวิชาการในระดับต่างๆ อย่างต่อเนื่องเป็นระบบ และส่งเสริมศักยภาพของนักเรียน ครูและบุคลากรทางการศึกษาด้านวิชาการ อยู่ในระดับมากที่สุด ค่าเฉลี่ย (\bar{x}) = 4.33 , SD = .618 และน้อยที่สุดมีความคิดเห็นว่าเป็นการสร้างโอกาสแลกเปลี่ยนเรียนรู้สำหรับนักเรียน ครู บุคลากรทางการศึกษา กับบุคลากรในสังกัดอื่น เป็นพื้นฐานในการสร้างความร่วมมือทางการศึกษา อยู่ในระดับมาก ค่าเฉลี่ย (\bar{x}) = 4.25 , SD = .645

ตารางที่ 6 แสดงค่าร้อยละของความพึงพอใจเกี่ยวกับการจัดทำโครงการส่งเสริมการเรียนการสอนของโรงเรียนนิคมพัฒนาฝั่ง 6 ประจำปีงบประมาณ 2561 กิจกรรม แข่งขันทักษะทางวิชาการ

ประเด็นคำถาม	จำนวนและร้อยละความพึงพอใจ					(\bar{x})	แปลผล	อันดับ
	มากที่สุด	มาก	ปานกลาง	น้อย	น้อยที่สุด			
1. กระบวนการและขั้นตอนการในการจัดกิจกรรม	18 (20.00)	59 (65.60)	13 (14.40)	(0)	(0)	4.05 .587	มาก	4
2. การประสานงานและการประชาสัมพันธ์	19 (21.10)	54 (60.00)	17 (18.90)	(0)	(0)	4.02 .635	มาก	3
3. ความเหมาะสมของระยะเวลา	20 (22.20)	42 (46.70)	25 (27.80)	2 (2.20)	1 (1.10)	3.86 .823	มาก	5
4. ความเหมาะสมของสถานที่	38 (42.20)	36 (40.00)	15 (16.70)	1 (1.10)	(0)	4.23 .765	มากที่สุด	1
5. การปฏิบัติงาน และการอำนวยความสะดวกของเจ้าหน้าที่	34 (37.80)	38 (42.20)	16 (17.80)	2 (2.20)	(0)	4.15 .791	มาก	2
รวม (N = 90) คิดเป็นร้อยละ 81.20						4.06 .514	มาก	

จากตารางที่ 6 แสดงค่าร้อยละของความพึงพอใจเกี่ยวกับการจัดทำโครงการส่งเสริมการเรียนการสอนของโรงเรียนนิคมพัฒนาฝั่ง 6 ประจำปีงบประมาณ 2561 กิจกรรม แข่งขันทักษะทางวิชาการ โดยภาพรวมมีความพึงพอใจอยู่ในระดับมาก ค่าเฉลี่ย $(\bar{x}) = 4.06, SD = .514$ คิดเป็นร้อยละ 81.20 ในอันดับแรกผู้ตอบแบบสอบถามส่วนใหญ่มีความพึงพอใจต่อความเหมาะสมของสถานที่ อยู่ในระดับมากที่สุด ค่าเฉลี่ย $(\bar{x}) = 4.23, SD = .765$ รองลงมา มีความพึงพอใจต่อการปฏิบัติงาน และการอำนวยความสะดวกของเจ้าหน้าที่ อยู่ในระดับมาก ค่าเฉลี่ย $(\bar{x}) = 4.15, SD = .791$ และน้อยที่สุดความพึงพอใจในความเหมาะสมของระยะเวลา อยู่ในระดับมาก ค่าเฉลี่ย $(\bar{x}) = 3.86, SD = .823$

ข้อเสนอแนะ

1. ที่พักอยากให้ความปลอดภัย สะดวก สบายมากกว่านี้ และไม่หนาวแล้ว
2. อยากให้มีเวลาในการฝึกสอนเตรียมความพร้อมมากกว่านี้

อภิปรายผล

จากการสำรวจความคิดเห็นและความพึงพอใจในโครงการส่งเสริมการเรียนการสอนของโรงเรียนนิคมพัฒนาฝั่ง 6 ประจำปีงบประมาณ 2561 กิจกรรม แข่งขันทักษะทางวิชาการ มีประเด็นอภิปรายผลดังนี้

1. กลุ่มผู้ตอบแบบสอบถามส่วนใหญ่เป็นเพศหญิง มีอายุระหว่าง 11 - 20 ปี และมีการศึกษาระดับประถมศึกษา

2. ประเด็นวัดความคิดเห็นต่อโครงการส่งเสริมการเรียนการสอนของโรงเรียนนิคมพัฒนาฝั่ง 6 ประจำปีงบประมาณ 2561 กิจกรรม แข่งขันทักษะทางวิชาการ พบว่าผู้ตอบแบบสอบถามส่วนใหญ่มีความคิดเห็นในการจัดโครงการในครั้งนี้ ในภาพรวมอยู่ในระดับมากที่สุด โดยมีความคิดเห็นว่าเป็นการประชาสัมพันธ์เผยแพร่ผลงานด้านการจัดการศึกษาของ อบจ.สตูล ในการแข่งขันระดับต่างๆ ส่งเสริมศักยภาพของนักเรียน ครูและบุคลากรทางการศึกษาด้านวิชาการ ส่งเสริมศักยภาพของนักเรียน ครูและบุคลากรทางการศึกษาด้านวิชาการ และสุดท้ายมีความคิดเห็นว่าจะสร้างโอกาสแลกเปลี่ยนเรียนรู้สำหรับนักเรียน ครู บุคลากรทางการศึกษา กับบุคลากรในสังกัดอื่น เป็นพื้นฐานในการสร้างความร่วมมือทางการศึกษา

3. ประเด็นวัดความพึงพอใจต่อโครงการส่งเสริมการเรียนการสอนของโรงเรียนนิคมพัฒนาฝั่ง 6 ประจำปีงบประมาณ 2561 กิจกรรม แข่งขันทักษะทางวิชาการ พบว่าผู้ตอบแบบสอบถามส่วนใหญ่มีความพึงพอใจการจัดโครงการครั้งนี้ในภาพรวมอยู่ในระดับมาก โดยมีความพึงพอใจต่อความเหมาะสมของสถานที่ การปฏิบัติงาน และการอำนวยความสะดวกของเจ้าหน้าที่ การประสานงานและการประชาสัมพันธ์ กระบวนการและขั้นตอนการในการจัดกิจกรรม และสุดท้ายมีความพึงพอใจต่อความเหมาะสมของระยะเวลา

