

บ.ปลักสาวสูง -
บ.หุ้งพัก
ระยะทาง 4.790 กม.
อบจ.สตูล

จ.น.
0058

25
กม.



รายงานผลการติดตามและประเมินผล

โครงการตามข้อบัญญัติงบประมาณรายจ่าย
ประจำปีงบประมาณ พ.ศ. 2564 – 2565

ด้านการพัฒนาโครงสร้างพื้นฐานที่ได้มาตรฐานและเชื่อมโยงอย่างทั่วถึง

โดย

คณะกรรมการติดตามและประเมินผลแผนพัฒนา อบจ.สตูล
ฝ่ายตรวจติดตามและประเมินผล กองยุทธศาสตร์และงบประมาณ

รายงานผลการติดตามโครงการตามข้อบัญญัติงบประมาณรายจ่าย
ประจำปีงบประมาณ พ.ศ. ๒๕๖๔ - ๒๕๖๕
ด้านพัฒนาโครงสร้างพื้นฐานได้มาตรฐานและเชื่อมโยงอย่างทั่วถึง
วันจันทร์ที่ ๒๖ มิถุนายน ๒๕๖๖

โครงการที่ ๑ ปรับปรุงถนนสาย สต.ถ.๑ - ๐๐๕๒ หมู่ที่ ๔ ตำบลคลองขุด - บ้านโคกพะยอม ตำบลพิमान
ประจำปีงบประมาณ พ.ศ. ๒๕๖๔

- ปริมาณงาน : ขนาดผิวจราจรกว้าง ๖.๐๐ เมตร ระยะทาง ๑.๑๕๖ กิโลเมตร ตามแบบแปลนของ
อบจ.สตูล ที่กำหนดและแบบมาตรฐานงานทางสำหรับ อปท.
- งบประมาณตามข้อบัญญัติ : ๕,๐๐๐,๐๐๐.-บาท
- งบประมาณเบิกจ่าย : ๔,๕๒๐,๐๐๐.-บาท
- ระยะเวลาดำเนินการ : ๓๑ มีนาคม - ๓๑ กรกฎาคม ๒๕๖๕
- สถานภาพโครงการ : การดำเนินการแล้วเสร็จ
- ความสำเร็จบรรลุตามวัตถุประสงค์โครงการ

ที่	วัตถุประสงค์โครงการ	เป็นไปตาม วัตถุประสงค์ฯ	ไม่เป็นไปตาม วัตถุประสงค์ฯ	หมายเหตุ
๑.	บำรุงรักษาดูแลทางหลวงท้องถิ่น ให้มีสภาพพร้อมใช้งาน ตลอดปี	✓		
๒.	เพื่อความสะดวก รวดเร็ว ปลอดภัยในการคมนาคมของ ประชาชนในการเดินทางและการขนส่งผลผลิตการเกษตร และการค้าขาย ตลอดจนการเดินทางเข้าสู่แหล่งท่องเที่ยว อื่น ๆ	✓		

๗. ความคิดเห็นและข้อเสนอแนะจากคณะกรรมการติดตามและประเมินผล

๗.๑ ประโยชน์ที่ประชาชนได้รับจากโครงการนี้

- เป็นการอำนวยความสะดวกในการเดินทางให้แก่ประชาชน
- สามารถขนส่งผลผลิตทางการเกษตรในชุมชนไปจำหน่ายได้สะดวก และรวดเร็ว
- เพิ่มความรวดเร็วและลดเวลาในการเดินทางให้ประชาชนได้มากขึ้น
- ลดโอกาสการเกิดอุบัติเหตุและเพิ่มความปลอดภัยในการใช้งานให้แก่ประชาชน
- ประชาชนเดินทางสะดวกรวดเร็วขึ้น
- กั้นการบุกรุกพื้นที่ป่าชายเลน

๗.๒ ความคุ้มค่าของงบประมาณด้านการใช้ประโยชน์

๑. มีความคุ้มค่าและเหมาะสม
๒. เหมาะสมกับจำนวนของประชาชนผู้ใช้ประโยชน์
๓. ประชาชนในพื้นที่ใช้ถนนในการสัญจรอย่างคุ้มค่า

๗.๓ ปัญหาหรือผลกระทบ

๑. ขาดไหล่ทาง
๒. กระทบสิ่งแวดล้อมเล็กน้อย

๗.๔ ข้อเสนอแนะอื่น

๑. ควรมีการลงพื้นที่ในบริเวณถนนเส้นนี้เพื่อรวบรวมปัญหา ความต้องการ หรือข้อเสนอแนะ เพื่อนำมาเป็นข้อมูลในการให้ความช่วยเหลือได้
๒. ใช้ประโยชน์อย่างน้อย ๕ ปี
๓. โครงการดีอยู่แล้วควรต่อยอดทำต่อไป

ประมวลภาพลงพื้นที่ของคณะกรรมการติดตามและประเมินผลแผนพัฒนา องค์การบริหารส่วนจังหวัดสตูล



**รายงานผลการติดตามโครงการตามข้อบัญญัติงบประมาณรายจ่าย
ประจำปีงบประมาณ พ.ศ. ๒๕๖๔ - ๒๕๖๕
ด้านพัฒนาโครงสร้างพื้นฐานได้มาตรฐานและเชื่อมโยงอย่างทั่วถึง
วันจันทร์ที่ ๒๖ มิถุนายน ๒๕๖๖**

โครงการที่ ๒ ปรับปรุงถนนผิวจราจรคอนกรีตเสริมเหล็ก สด.ถ.๑ - ๐๐๗๘ หมู่ที่ ๙ ตำบล ควนสตอ -
หมู่ที่ ๔ ตำบลย่านซื่อ ประจำปีงบประมาณ พ.ศ. ๒๕๖๕

๑. ปริมาณงาน : ขนาดผิวจราจรกว้าง ๕.๐๐ เมตร ไหล่ทางข้างละ ๐.๕๐ เมตร ระยะทาง ๐.๗๐๕ กิโลเมตร
ตามแบบแปลนของ อบจ.สตูล ที่กำหนดและแบบมาตรฐานงานทางสำหรับ อปท.
๒. งบประมาณตามข้อบัญญัติ : ๓,๘๐๐,๐๐๐.-บาท
๓. งบประมาณเบิกจ่าย : ๓,๗๙๕,๐๐๐.-บาท
๔. ระยะเวลาดำเนินการ : ๑๖ สิงหาคม - ๑๓ พฤศจิกายน ๒๕๖๕
๕. สถานภาพโครงการ : การดำเนินการแล้วเสร็จ
๖. ความสำเร็จบรรลุตามวัตถุประสงค์โครงการ

ที่	วัตถุประสงค์โครงการ	เป็นไปตาม วัตถุประสงค์ฯ	ไม่เป็นไปตาม วัตถุประสงค์ฯ	หมายเหตุ
๑.	บำรุงรักษาดูแลทางหลวงท้องถิ่น ให้มีสภาพพร้อมใช้งาน ตลอดปี	✓		
๒.	เพื่อความสะดวก รวดเร็ว ปลอดภัยในการคมนาคมของ ประชาชนในการเดินทางและการขนส่งผลผลิตการเกษตร และการค้าขาย	✓		

๗. ความคิดเห็นและข้อเสนอแนะจากคณะกรรมการติดตามและประเมินผล

๗.๑ ประโยชน์ที่ประชาชนได้รับจากโครงการนี้

๑. การสัญจรของประชาชนในพื้นที่สามารถขนส่งผลผลิตทางการเกษตรในชุมชนไปจำหน่ายได้
สะดวก และรวดเร็ว
๒. ลดโอกาสการเกิดอุบัติเหตุและเพิ่มความปลอดภัยในการใช้งานให้แก่ประชาชน
๓. เพิ่มความรวดเร็วและลดเวลาในการเดินทางให้ประชาชนได้มากขึ้น
๔. อำนวยความสะดวกในการเดินทางให้แก่ประชาชน
๕. ประชาชนในพื้นที่ใช้เป็นสถานที่ออกกำลังกาย เช่น เดิน วิ่ง

๗.๒ ความคุ้มค่าของงบประมาณด้านการใช้ประโยชน์

๑. คงทนใช้ได้ยาวนาน
๒. มีความเหมาะสม คุ้มค่า
๓. ใช้ในการขนส่งสินค้าทางการเกษตรได้ดีขึ้น

๗.๓ ปัญหาหรือผลกระทบ

๑. เส้นจราจรเส้นกลางบางช่วงชำรุดมีลักษณะแตก

๗.๔ ข้อเสนอแนะอื่น

๑. ปรับปรุงให้เป็นสถานที่ออกกำลังกายในช่วงเย็นๆ
๒. ควรมีการลงพื้นที่ในบริเวณถนนเส้นนี้เพื่อรวบรวมปัญหา ความต้องการ หรือข้อเสนอแนะ เพื่อนำมาเป็นข้อมูลในการให้ความช่วยเหลือได้

ประมวลภาพลงพื้นที่ของคณะกรรมการติดตามและประเมินผลแผนพัฒนา องค์การบริหารส่วนจังหวัดสตูล



**รายงานผลการติดตามโครงการตามข้อบัญญัติงบประมาณรายจ่าย
ประจำปีงบประมาณ พ.ศ. ๒๕๖๔ - ๒๕๖๕
ด้านพัฒนาโครงสร้างพื้นฐานได้มาตรฐานและเชื่อมโยงอย่างทั่วถึง
วันจันทร์ที่ ๒๖ มิถุนายน ๒๕๖๖**

โครงการที่ ๓ ปรับปรุงถนนสาย สด.ถ. ๑-๐๐๕๘ บ้านปลักสาวสูง - บ้านทุ่งพัก ประจำปีงบประมาณ พ.ศ. ๒๕๖๕

๑. ปริมาณงาน : ขนาดผิวจราจรกว้าง ๕.๐๐ เมตร ระยะทาง ๑.๒๙๕ กิโลเมตร ตามแบบแปลนของ อบจ. สตูล ที่กำหนดและแบบมาตรฐานงานทางสำหรับ อปท.
๒. งบประมาณตามข้อบัญญัติ : ๔,๕๐๐,๐๐๐.-บาท
๓. งบประมาณเบิกจ่าย : ๔,๒๑๐,๐๐๐.-บาท
๔. ระยะเวลาดำเนินการ : ๓๐ กันยายน - ๒๘ ธันวาคม ๒๕๖๕
๕. สถานภาพโครงการ : การดำเนินการแล้วเสร็จ
๖. ความสำเร็จบรรลุตามวัตถุประสงค์โครงการ

ที่	วัตถุประสงค์โครงการ	เป็นไปตามวัตถุประสงค์	ไม่เป็นไปตามวัตถุประสงค์	หมายเหตุ
๑.	บำรุงรักษาดูแลทางหลวงท้องถิ่น ให้มีสภาพพร้อมใช้งานตลอดปี	✓		
๒.	เพื่อความสะดวก รวดเร็ว ปลอดภัยในการคมนาคมของประชาชนในการเดินทางและการขนส่งผลผลิตการเกษตร และการค้าขาย ตลอดจนการเดินทางเข้าสู่แหล่งท่องเที่ยว ชุมชนและแหล่งท่องเที่ยวอื่น ๆ	✓		

๗. ความคิดเห็นและข้อเสนอแนะจากคณะกรรมการติดตามและประเมินผล

๗.๑ ประโยชน์ที่ประชาชนได้รับจากโครงการนี้

๑. ใช้เป็นเส้นทางคมนาคมขนส่งผลผลิตทางการเกษตรของประชาชนได้สะดวก รวดเร็ว และปลอดภัย
๒. เป็นการอำนวยความสะดวกในการเดินทางให้แก่ประชาชน
๓. สามารถขนส่งผลผลิตทางการเกษตรในชุมชนไปจำหน่ายได้สะดวก และรวดเร็ว
๔. เพิ่มความรวดเร็วและลดเวลาในการเดินทางให้ประชาชนได้มากขึ้น
๕. ลดโอกาสการเกิดอุบัติเหตุและเพิ่มความปลอดภัยในการใช้งานให้แก่ประชาชน

๗.๒ ความคุ้มค่าของงบประมาณด้านการใช้ประโยชน์

๑. ประชาชนได้ประโยชน์ ๑๐๐%
๒. คุ้มค่าในการใช้งบประมาณ
๓. ประชาชนในพื้นที่ใช้ถนนในการสัญจรอย่างคุ้มค่า

๗.๓ ปัญหาหรือผลกระทบ

๑. รถที่มีน้ำหนักเกินร่วมใช้งานด้วย

๗.๔ ข้อเสนอแนะอื่น

๑. ทำโครงการต่อเนื่อง
๒. สำรวจประเภทรถที่จะวิ่งผ่านก่อนกำหนดสเปคถนน
๓. ควรมีการลงพื้นที่ในบริเวณถนนเส้นนี้เพื่อรวบรวมปัญหา ความต้องการ หรือข้อเสนอแนะ เพื่อนำมาเป็นข้อมูลในการให้ความช่วยเหลือได้

ประมวลภาพลงพื้นที่ของคณะกรรมการติดตามและประเมินผลแผนพัฒนา องค์การบริหารส่วนจังหวัดสตูล



รายงานผลการติดตามโครงการตามข้อบัญญัติงบประมาณรายจ่าย
ประจำปีงบประมาณ พ.ศ. ๒๕๖๔ - ๒๕๖๕
ด้านพัฒนาโครงสร้างพื้นฐานได้มาตรฐานและเชื่อมโยงอย่างทั่วถึง
วันจันทร์ที่ ๒๖ มิถุนายน ๒๕๖๖

โครงการที่ ๔ ปรับปรุงถนนสาย สต.ถ. ๑ - ๐๐๐๓ บ้านแปะไร่ - บ้านทางยาง ประจำปีงบประมาณ
พ.ศ. ๒๕๖๔

- ปริมาณงาน : ขนาดผิวจราจรกว้าง ๖.๐๐ เมตร ไหล่ทางข้างละ ๑.๐๐ เมตร ระยะทาง ๐.๙๖๐ กิโลเมตร
ตามแบบแปลนของ อบจ.สตูล ที่กำหนดและแบบมาตรฐานงานทางสำหรับ อปท.
- งบประมาณตามข้อบัญญัติ : ๕,๐๐๐,๐๐๐.-บาท
- งบประมาณเบิกจ่าย : ๔,๙๘๕,๖๔๘.-บาท
- ระยะเวลาดำเนินการ : ๓๐ กันยายน - ๒๘ ธันวาคม ๒๕๖๕
- สถานภาพโครงการ : การดำเนินการแล้วเสร็จ
- ความสำเร็จบรรลุตามวัตถุประสงค์โครงการ

ที่	วัตถุประสงค์โครงการ	เป็นไปตาม วัตถุประสงค์ฯ	ไม่เป็นไปตาม วัตถุประสงค์ฯ	หมายเหตุ
๑.	บำรุงรักษาดูแลทางหลวงท้องถิ่น ให้มีสภาพพร้อมใช้งาน ตลอดปี	✓		
๒.	เพื่อความสะดวก รวดเร็ว ปลอดภัยในการคมนาคมของ ประชาชนในการเดินทางและการขนส่งผลผลิตทางการเกษตร และการค้าขาย ตลอดจนการเดินทางเข้าสู่แหล่งท่องเที่ยว ชุมชนและแหล่งท่องเที่ยวอื่น ๆ	✓		

๗. ความคิดเห็นและข้อเสนอแนะจากคณะกรรมการติดตามและประเมินผล

๗.๑ ประโยชน์ที่ประชาชนได้รับจากโครงการนี้

- ประชาชนสามารถใช้เส้นทางที่ปรับปรุงในการคมนาคม ขนส่งผลผลิตทางการเกษตร สัณจรไป
มาได้สะดวกและรวดเร็ว
- ลดระยะเวลาในการเดินทางของประชาชน
- ลดโอกาสการเกิดอุบัติเหตุและเพิ่มความปลอดภัยในการใช้งานให้แก่ประชาชน
- สายหลักของหมู่บ้านมีความปลอดภัยได้มาตรฐาน

๗.๒ ความคุ้มค่าของงบประมาณด้านการใช้ประโยชน์

๑. เกิดประโยชน์ส่วนร่วมต่อประชาชนเป็นจำนวนมาก
๒. คุ้มค่าคุ้มทุน
๓. มีความคุ้มค่าและเหมาะสม

๗.๓ ปัญหาหรือผลกระทบ

- ไม่มี -

๗.๔ ข้อเสนอแนะอื่น

๑. ควรมีการลงพื้นที่ในบริเวณถนนเส้นนี้เพื่อรวบรวมปัญหา ความต้องการ หรือข้อเสนอแนะ เพื่อนำมาเป็นข้อมูลในการให้ความช่วยเหลือได้
๒. ไหล่ทางต้องได้มาตรฐานกว่าเดิม

ประมวลภาพลงพื้นที่ของคณะกรรมการติดตามและประเมินผลแผนพัฒนา องค์การบริหารส่วนจังหวัดสตูล



รายงานผลการประเมิน
การดำเนินงานโครงการด้านโครงสร้างพื้นฐานได้มาตรฐานและเชื่อมโยงอย่างทั่วถึง
ขององค์การบริหารส่วนจังหวัดสตูล ประจำปีงบประมาณ พ.ศ. 2564 - 2565

1. การวิเคราะห์หาค่าเฉลี่ยความพึงพอใจของผู้เข้าร่วมการดำเนินงานด้านโครงสร้างพื้นฐานได้มาตรฐานและเชื่อมโยงอย่างทั่วถึงขององค์การบริหารส่วนจังหวัดสตูล ประจำปีงบประมาณ พ.ศ. 2564 - 2565 เกณฑ์การแปลผลระดับความคิดเห็น / ความพึงพอใจของผู้เข้าร่วมโครงการฯ มี 5 ระดับ คือ

ค่าเฉลี่ย	4.21 - 5.00	คือ	ระดับความความพึงพอใจ	มากที่สุด
ค่าเฉลี่ย	3.41 - 4.20	คือ	ระดับความความพึงพอใจ	มาก
ค่าเฉลี่ย	2.61 - 3.40	คือ	ระดับความความพึงพอใจ	ปานกลาง
ค่าเฉลี่ย	1.81 - 2.60	คือ	ระดับความความพึงพอใจ	น้อย
ค่าเฉลี่ย	1.00 - 1.80	คือ	ระดับความความพึงพอใจ	น้อยที่สุด

2. จากการติดตามและประเมินผลการดำเนินงานด้านโครงสร้างพื้นฐานได้มาตรฐานและเชื่อมโยงอย่างทั่วถึงขององค์การบริหารส่วนจังหวัดสตูล ประจำปีงบประมาณ พ.ศ. 2564 - 2565 โดยรวบรวมแบบสอบถามความพึงพอใจของกลุ่มตัวอย่างผู้เข้าร่วมโครงการ มีผู้ตอบแบบสอบถามจำนวนทั้งสิ้น 50 คน มีความพึงพอใจต่อการเข้าร่วมโครงการอยู่ในระดับมาก คิดเป็นร้อยละ 97.60 สรุปผลได้ดังนี้

ตอนที่ 1 ข้อมูลทั่วไปของผู้ตอบแบบสอบถาม

ตารางที่ 1 แสดงค่าร้อยละของข้อมูลทั่วไปของผู้ตอบแบบสอบถามจำแนกตาม เพศ

เพศ	จำนวน	ร้อยละ
ชาย	30	60.00
หญิง	20	40.00
รวม	50	100.00

จากตารางที่ 1 พบว่าผู้ตอบแบบสอบถามส่วนใหญ่เป็นเพศชาย จำนวน 30 คน คิดเป็นร้อยละ 60.00ที่เหลือเป็นเพศหญิง จำนวน 20 คน คิดเป็นร้อยละ 40.00

ตารางที่ 2 แสดงค่าร้อยละของข้อมูลทั่วไปของผู้ตอบแบบสอบถามจำแนกตาม อายุ

อายุ	จำนวน	ร้อยละ
20 - 30 ปี	1	2.00
31 - 40 ปี	7	14.00
41 - 50 ปี	13	26.00
51 - 60 ปี	23	46.00

อายุ	จำนวน	ร้อยละ
มากกว่า 60 ปี	6	12.00
รวม	50	100.00

จากตารางที่ 2 พบว่าผู้ตอบแบบสอบถามส่วนใหญ่มีอายุ 51 - 60 ปี จำนวน 23 คน คิดเป็นร้อยละ 46.00 รองลงมาคืออายุ 41-50 ปี จำนวน 13 คน คิดเป็นร้อยละ 26.00 และอันดับสุดท้ายมีอายุ 20 - 30 ปี จำนวน 1 คน คิดเป็นร้อยละ 2.00

ตารางที่ 3 แสดงค่าร้อยละของข้อมูลทั่วไปของผู้ตอบแบบสอบถามจำแนกตาม **ระดับการศึกษา**

ระดับการศึกษา	จำนวน	ร้อยละ
ประถมศึกษา	32	64.00
มัธยมศึกษาหรือเทียบเท่า	10	20.00
อนุปริญญาหรือเทียบเท่า	6	12.00
ปริญญาตรี	2	4.00
รวม	50	100.00

จากตารางที่ 3 พบว่าผู้ตอบแบบสอบถามส่วนใหญ่มีการศึกษาระดับประถมศึกษา จำนวน 32 คน คิดเป็นร้อยละ 64.00 รองลงมาคือมีการศึกษาระดับมัธยมศึกษาหรือเทียบเท่า จำนวน 10 คน คิดเป็นร้อยละ 20.00 และอันดับสุดท้ายมีการศึกษาระดับปริญญาตรี จำนวน 2 คน คิดเป็นร้อยละ 4.00

ตารางที่ 4 แสดงค่าร้อยละของผู้ตอบแบบสอบถามจำแนกตาม **อาชีพ**

ประกอบอาชีพ	จำนวน	ร้อยละ
ค้าขาย/ธุรกิจส่วนตัว	7	14.00
นักเรียน/นักศึกษา	1	2.00
เกษตรกร	38	76.00
อื่นๆ	4	8.00
รวม	50	100.00

จากตารางที่ 4 พบว่าผู้ตอบแบบสอบถามส่วนใหญ่ประกอบอาชีพเกษตรกร จำนวน 38 คน คิดเป็นร้อยละ 76.00 รองลงมาประกอบอาชีพค้าขาย/ธุรกิจส่วนตัว จำนวน 7 คน คิดเป็นร้อยละ 14.00 และอันดับสุดท้ายประกอบอาชีพอื่นๆ จำนวน 4 คน คิดเป็นร้อยละ 8.00

ตอนที่ 2 ถามความคิดเห็นเกี่ยวกับการดำเนินงานโครงการด้านโครงสร้างพื้นฐานได้มาตรฐานและเชื่อมโยงอย่างทั่วถึงขององค์การบริหารส่วนจังหวัดสตูล ประจำปีงบประมาณ พ.ศ. 2564 – 2565

ตารางที่ 5 แสดงค่าร้อยละของผู้ตอบแบบสอบถามจำแนกตาม **ทราบหรือไม่ว่าโครงการนี้ดำเนินโดย อบจ.สตูล**

ทราบ/ไม่ทราบ	จำนวน	ร้อยละ
ทราบ	41	82.00
ไม่ทราบ	9	18.00
รวม	50	100.00

จากตารางที่ 5 พบว่าผู้ตอบแบบสอบถามส่วนใหญ่ทราบว่าโครงการนี้ดำเนินการโดย อบจ.สตูล จำนวน 41 คน คิดเป็นร้อยละ 82.00 ที่เหลือเป็นผู้ตอบแบบสอบถามที่ไม่ทราบว่าโครงการนี้ดำเนินการโดย อบจ.สตูล จำนวน 9 คน คิดเป็น ร้อยละ 18.00

ตารางที่ 6 แสดงค่าร้อยละของผู้ตอบแบบสอบถามจำแนกตาม *ทราบจากสื่อประชาสัมพันธ์/บุคคลใด*

แหล่งข้อมูล	จำนวน	ร้อยละ
ป้ายโครงการ	23	46.00
ส.อบจ./ส.อบต.	8	16.00
กำนัน/ผู้ใหญ่บ้าน	6	12.00
เพื่อนบ้าน/ญาติพี่น้อง	4	8.00
ไม่ทราบ	9	18.00
รวม	50	100.00

จากตารางที่ 6 พบว่าผู้ตอบแบบสอบถามส่วนใหญ่ทราบข้อมูลจากป้ายโครงการ จำนวน 23 คน คิดเป็นร้อยละ 46.00 รองลงมาไม่ทราบข้อมูล จำนวน 9 คน คิดเป็นร้อยละ 18.00 และอันดับสุดท้ายทราบข้อมูลจากเพื่อนบ้าน/ญาติพี่น้อง จำนวน 4 คน คิดเป็นร้อยละ 8.00

ตารางที่ 7 แสดงค่าร้อยละของผู้ตอบแบบสอบถามจำแนกตาม *จำนวนประชาชนที่คิดว่าได้ใช้ประโยชน์จากโครงการ*

จำนวนประชากร	จำนวน	ร้อยละ
น้อยกว่า 1,000 คน	10	20.00
1,000 - 5,000 คน	28	56.00
5,000 - 10,000 คน	11	22.00
มากกว่า 10,000 คน	1	2.00
รวม	50	100.00

จากตารางที่ 7 พบว่าผู้ตอบแบบสอบถามส่วนใหญ่มีความเห็นว่าจำนวนประชาชนที่ได้ใช้ประโยชน์จากโครงการ 1,000 - 5,000 คน จำนวน 28 คน คิดเป็นร้อยละ 56.00 รองลงมาเห็นว่าจำนวนประชาชนที่ได้ใช้ประโยชน์จากโครงการ 5,000 - 10,000 คน จำนวน 11 คน คิดเป็นร้อยละ 22.00 และอันดับสุดท้ายมีความเห็นว่าจำนวนประชาชนที่ได้ใช้ประโยชน์จากโครงการ มากกว่า 10,000 คน จำนวน 1 คน คิดเป็นร้อยละ 2.00

ตารางที่ 8 แสดงค่าร้อยละของผู้ตอบแบบสอบถามจำแนกตาม *ส่วนร่วมในการดำเนินโครงการ*

การมีส่วนร่วม	จำนวน	ร้อยละ
ไม่มีส่วนร่วม	50	100.00
รวม	50	100.00

จากตารางที่ 8 พบว่าผู้ตอบแบบสอบถามส่วนใหญ่ไม่ได้มีส่วนร่วมในการดำเนินโครงการ จำนวน 50 คน คิดเป็นร้อยละ 100.00

ตารางที่ 9 แสดงค่าร้อยละของผู้ตอบแบบสอบถามจำแนกตาม *โครงการนี้ตรงกับความต้องการหรือไม่*

ความต้องการ	จำนวน	ร้อยละ
ตรงตามความต้องการ	50	100.00
รวม	50	100.00

จากตารางที่ 9 พบว่าผู้ตอบแบบสอบถามส่วนใหญ่มีความเห็นว่าโครงการก่อสร้างตรงกับความ ต้องการ จำนวน 50 คน คิดเป็นร้อยละ 100.00

ตารางที่ 10 แสดงค่าร้อยละของผู้ตอบแบบสอบถามจำแนกตาม *ต้องการให้ อบจ. ดำเนินโครงการประเภทใดเพื่อแก้ปัญหาในพื้นที่*

ประเภทโครงการ	จำนวน	ร้อยละ
ก่อสร้างถนน	11	22.00
ก่อสร้างระบบประปา	10	20.00
ไฟฟ้าส่องสว่าง	12	24.00
ก่อสร้างลานกีฬา สนามกีฬา	8	16.00
ก่อสร้างสะพาน	1	2.00
การพัฒนาเศรษฐกิจ/ส่งเสริมอาชีพ	1	2.00
พัฒนาด้านการศึกษา	4	8.00
การพัฒนาด้านการท่องเที่ยว	3	6.00
รวม	50	100.00

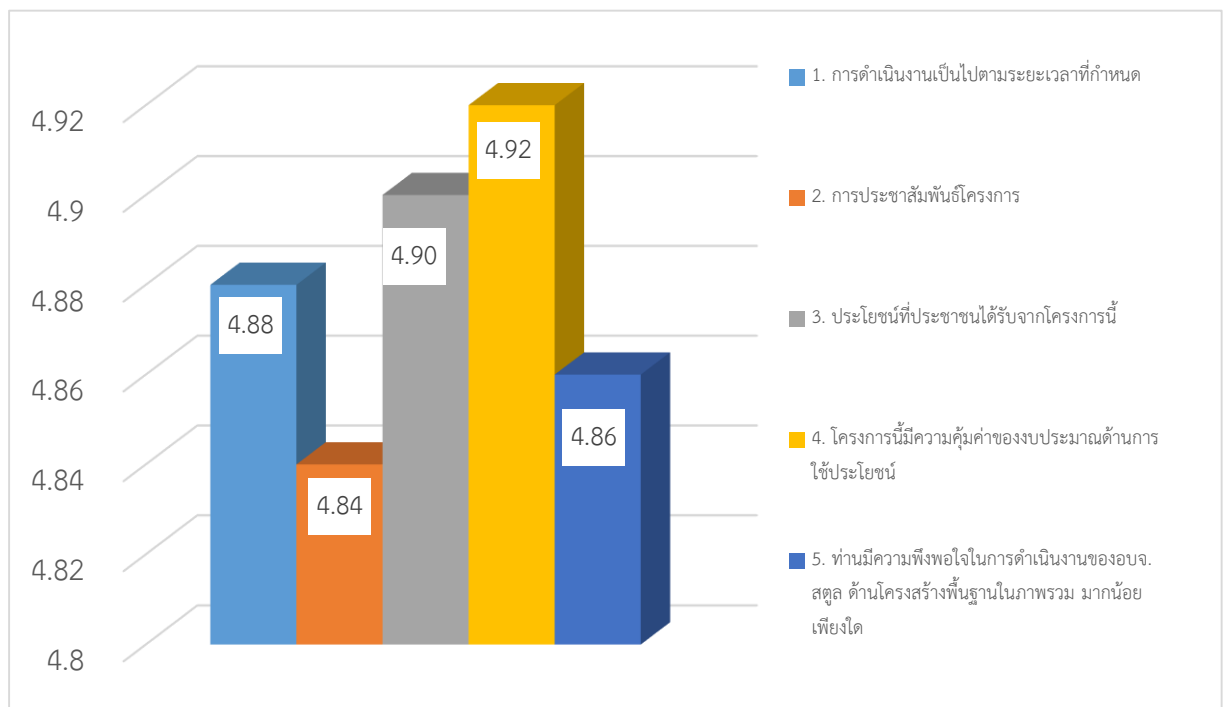
จากตารางที่ 10 พบว่าผู้ตอบแบบสอบถามส่วนใหญ่ต้องการให้ อบจ.ดำเนินโครงการไฟฟ้าส่องสว่าง เพื่อแก้ปัญหาในพื้นที่ จำนวน 12 คน คิดเป็นร้อยละ 24.00 รองลงมาต้องการให้ อบจ.ดำเนินโครงการก่อสร้างถนน เพื่อแก้ปัญหาในพื้นที่ จำนวน 11 คน คิดเป็นร้อยละ 22.00 และอันดับสุดท้ายต้องการให้ อบจ. ดำเนินโครงการก่อสร้างสะพานและการพัฒนาเศรษฐกิจ/ส่งเสริมอาชีพ เพื่อแก้ปัญหาในพื้นที่ จำนวน 1 คน คิดเป็นร้อยละ 2.00

ตอนที่ 3 ประเมินความพึงพอใจต่อการดำเนินงานโครงการด้านโครงสร้างพื้นฐานได้มาตรฐานและเชื่อมโยงอย่างทั่วถึงของ อบจ.สตูล ประจำปีงบประมาณ พ.ศ. 2564 – 2565

ตารางที่ 11 แสดงค่าเฉลี่ยของความพึงพอใจของผู้เข้าร่วมกิจกรรมดังกล่าว

ประเด็นการประเมิน	ระดับความพึงพอใจ					\bar{X} ค่าเฉลี่ย	แปล ผล	อันดับ
	มากที่สุด	มาก	ปาน กลาง	น้อย	น้อย ที่สุด			
1. การดำเนินงานเป็นไปตามระยะเวลาที่กำหนด	44 (88.00)	6 (12.00)	(0)	(0)	(0)	4.88	มากที่สุด	3
2. การประชาสัมพันธ์โครงการ	42 (84.00)	8 (16.00)	(0)	(0)	(0)	4.84	มากที่สุด	5
3. ประโยชน์ที่ประชาชนได้รับจากโครงการนี้	45 (90.00)	5 (10.00)	(0)	(0)	(0)	4.90	มากที่สุด	2
4. โครงการนี้มีความคุ้มค่าของงบประมาณด้านการใช้ประโยชน์	46 (92.00)	4 (8.00)	(0)	(0)	(0)	4.92	มากที่สุด	1
5. ท่านมีความพึงพอใจในการดำเนินงานของ อบจ. สตูล ด้านโครงสร้างพื้นฐานในภาพรวม มากน้อยเพียงใด	43 (86.00)	7 (14.00)	(0)	(0)	(0)	4.86	มากที่สุด	4
รวม (n=50) คิดเป็นค่าร้อยละ = 97.60						4.88	มากที่สุด	

แผนภูมิที่ 1 แสดงค่าเฉลี่ยของความคิดเห็นของผู้เข้าร่วมโครงการฯ



จากตารางที่ 11 และแผนภูมิที่ 1 พบว่าผู้ตอบแบบสอบถามส่วนใหญ่มีความพึงพอใจต่อการดำเนินงานโครงการด้านโครงสร้างพื้นฐานได้มาตรฐานและเชื่อมโยงอย่างทั่วถึงของ อบจ.สตูล ประจำปีงบประมาณ พ.ศ. 2564 – 2565 ในภาพรวมอยู่ในระดับมากที่สุด ค่าเฉลี่ย (\bar{X}) = 4.88 คิดเป็นร้อยละ 97.60 ผู้ตอบแบบสอบถามส่วนใหญ่มีความพึงพอใจต่อโครงการนี้มีความคุ้มค่าของงบประมาณด้านการใช้ประโยชน์ อยู่ในระดับมากที่สุด ค่าเฉลี่ย (\bar{X}) = 4.92 รองลงมาที่มีความพึงพอใจต่อประโยชน์ที่ประชาชนได้รับจากโครงการนี้ อยู่ในระดับมากที่สุด ค่าเฉลี่ย (\bar{X}) = 4.90 และอันดับสุดท้ายมีความพึงพอใจต่อการประชาสัมพันธ์โครงการ อยู่ในระดับมากที่สุด ค่าเฉลี่ย (\bar{X}) = 4.84

ส่วนที่ 4 ข้อเสนอแนะ

- ควรเพิ่มไฟฟ้าส่องสว่างตามจุดต่างๆ บนถนน

อภิปรายผล

จากการสำรวจความคิดเห็นและความพึงพอใจต่อการดำเนินงานโครงการด้านโครงสร้างพื้นฐานได้มาตรฐานและเชื่อมโยงอย่างทั่วถึงของ อบจ.สตูล ประจำปีงบประมาณ พ.ศ. 2564 - 2565

1. กลุ่มผู้ตอบแบบสอบถามส่วนใหญ่เป็นเพศชาย มีอายุระหว่าง 51-60 ปี มีการศึกษาระดับประถมศึกษา ประกอบอาชีพเกษตรกร


2. ทามความคิดเห็นเกี่ยวกับการดำเนินงานโครงการด้านโครงสร้างพื้นฐานได้มาตรฐานและเชื่อมโยงอย่างทั่วถึงขององค์การบริหารส่วนจังหวัดสตูล ประจำปีงบประมาณ พ.ศ. 2564 – 2565 ผู้ตอบแบบสอบถามส่วนใหญ่ทราบว่าโครงการดำเนินโดยองค์การบริหารส่วนจังหวัดสตูล โดยทราบจากป้ายโครงการ จำนวนประชาชนที่คิดว่าได้ใช้ประโยชน์จากโครงการนี้ 1,000-5,000 คน ประชาชนไม่มีส่วนร่วมในการดำเนินโครงการ โครงการนี้ตรงกับความต้องการของประชาชน และประชาชนส่วนใหญ่ต้องการให้องค์การบริหารส่วนจังหวัดดำเนินโครงการประเภทไฟฟ้าส่องสว่างเพิ่มเติมเพื่อแก้ปัญหาในพื้นที่

3. ประเด็นการวัดความพึงพอใจในภาพรวมต่อการดำเนินงานโครงการด้านโครงสร้างพื้นฐานได้มาตรฐานและเชื่อมโยงอย่างทั่วถึงของ อบจ.สตูล ประจำปีงบประมาณ พ.ศ. 2564 – 2565 ในครั้งนี้ อยู่ในระดับมากที่สุด ผู้ตอบแบบสอบถามมีความพึงพอใจต่อโครงการนี้มีความคุ้มค่าของงบประมาณด้านการใช้ประโยชน์ประโยชน์ที่ประชาชนได้รับจากโครงการนี้ การดำเนินงานเป็นไปตามระยะเวลาที่กำหนด มีความพึงพอใจมากในการดำเนินงานของ อบจ.สตูล ด้านโครงสร้างพื้นฐาน และในภาพรวมมีการประชาสัมพันธ์โครงการ


* * * * *


รายชื่อคณะกรรมการติดตามและประเมินผลแผนพัฒนาองค์การบริหารส่วนจังหวัดสตูล
ลงพื้นที่ติดตามโครงการตามข้อบัญญัติงบประมาณรายจ่าย ประจำปีงบประมาณ พ.ศ. ๒๕๖๔ - ๒๕๖๕
ด้านพัฒนาโครงสร้างพื้นฐานได้มาตรฐานและเชื่อมโยงอย่างทั่วถึง
วันจันทร์ที่ ๒๖ มิถุนายน ๒๕๖๖

(ลงชื่อ)..........ประธานกรรมการฯ
(นายราเสต พรหมาด)
ผู้ทรงคุณวุฒิ


(ลงชื่อ)..........กรรมการฯ
(นายธงไทย พรหมาด)
สมาชิกสภา อบจ.สตูล


(ลงชื่อ)..........กรรมการฯ
(นายสากีหริ่ม เหมชะ)
สมาชิกสภา อบจ.สตูล


(ลงชื่อ)..........กรรมการฯ
(ร.ต.อ.ยา ยีวา)
ประชาคม


(ลงชื่อ)..........กรรมการฯ
(นายประดิษฐ์ เปรมใจ)
ประชาคม

(ลงชื่อ)..........กรรมการฯ
(นายราหวิ หมดทิ้ง)
ประชาคม

(ลงชื่อ)..........กรรมการฯ
(นางสมใจ โสภาวชิรพรพงศ์)
แทนพัฒนาสังคมและความมั่นคงของมนุษย์
จังหวัดสตูล

(ลงชื่อ)..........กรรมการฯ
(นายตรีภพ พินันโสติดิกุล)
แทนอุตสาหกรรมจังหวัดสตูล

(ลงชื่อ)..........กรรมการฯ
(นางจรรยา ชมภูทอง)
ผู้อำนวยการกองสวัสดิการสังคม

(ลงชื่อ)..........กรรมการฯ / เลขานุการฯ
(นางสาวเสาวลี ชูเกิด)
ผู้อำนวยการยุทธศาสตร์และงบประมาณ

คณะผู้จัดทำ

- นางสาวเสาวลี ชูเกิด
- นางชญาดา อังโชติพันธุ์
- นางชญาดา อังโชติพันธุ์
- นางสาวอังสนา อังสุภานิช
- นางสาวชญาอนุช พูลสวัสดิ์
- นางสาวชาวดี ตันวรรังศ์กุล
- นางสาวชาวดี ตันวรรังศ์กุล

บรรณาธิการ

ผู้อำนวยการกองยุทธศาสตร์และงบประมาณ
หัวหน้าฝ่ายตรวจติดตามและประเมินผล

รวบรวมข้อมูล / จัดพิมพ์

หัวหน้าฝ่ายตรวจติดตามและประเมินผล
นักวิเคราะห์นโยบายและแผนชำนาญการ
นักวิเคราะห์นโยบายและแผนชำนาญการ
ผู้ช่วยนักวิเคราะห์นโยบายและแผน

ออกแบบ

ผู้ช่วยนักวิเคราะห์นโยบายและแผน